

Fiche technique

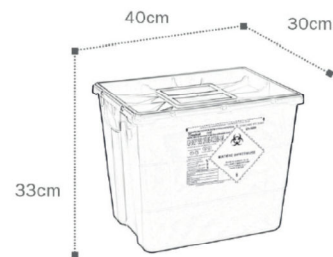
EVO 30 MONO



DONNÉES GÉNÉRALES:

Fût pour l'élimination des déchets d'activités de soins à risques infectieux

- ▶ **Fermeture** Avec un couvercle monobloc avec colle
- ▶ **Matériel** 100 % Polypropylène vierge
- ▶ **Coloris** Jaune
(Matériel coloré avec masterbatch sans matériaux lourds)
(Matériel conforme REACH)
- ▶ **Forme** Parallélépipédique
- ▶ **Colle couvercle** Sans latex ou élément à base de latex
- ▶ **Dimensions externes** 400 x 300 x 330 H mm
(couvercle fermé)
- ▶ **Dimensions base** 337 x 234 mm
- ▶ **Poids** 1,195 Kg
- ▶ **Capacité de charge max.:** 15 Kg
- ▶ **Volume** 30 L.
- ▶ **Capacité réelle** 28,2 L.
- ▶ **Capacité utile** 23 L.



LOGISTIQUE

- ▶ **Emballage** Corps empilés avec couvercles empilés sur la même palette
- ▶ **Pcs. X palette** 212 pcs
- ▶ **Dimensions externes palette** 120 x 80 x 225 H cm

CONFORMITÉS

- ▶ Produit conforme à la norme NFX 30 - 511
- ▶ Produit conforme à la norme ISO 23907
- ▶ Produit conforme à l'accord ADR (Certifié UN)


EVO 30 MONO

INSTRUCTIONS

► **Fermeture provisoire:** Appuyer le couvercle sur le corps sans presser

► **Positionnement du couvercle en phase d'utilisation:**

Le couvercle Mono peut être accroché au corps:
Sur le bord du côté long Sur le bord du côté court



► **Fermeture définitive**

1° opération:

Presser en même temps sur 2 angles opposés pour insérer le couvercle sur le corps



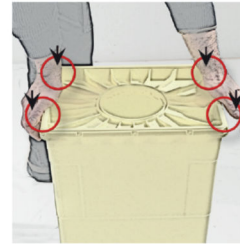
2° opération:

Répéter l'opération 1 sur les 2 autres angles opposés



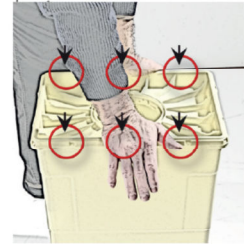
3° opération:

Presser en même temps sur les bords des 2 côtés courts et insérer les 2 agrafes des côtés courts



4° opération:

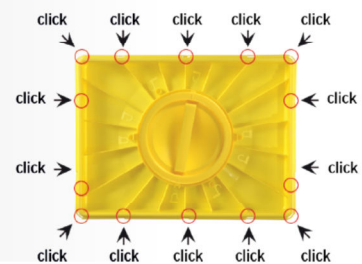
Répéter l'opération 3 sur les bords des 2 côtés longs et insérer les 3 agrafes des côtés



Un son permet de s'assurer que l'agrafe a été introduite correctement et l'agrafe se voit dans le bord du couvercle



La fermeture définitive et l'étanchéité du fût sont garanties par la colle spéciale placée à l'intérieur du couvercle



ELIMINATION

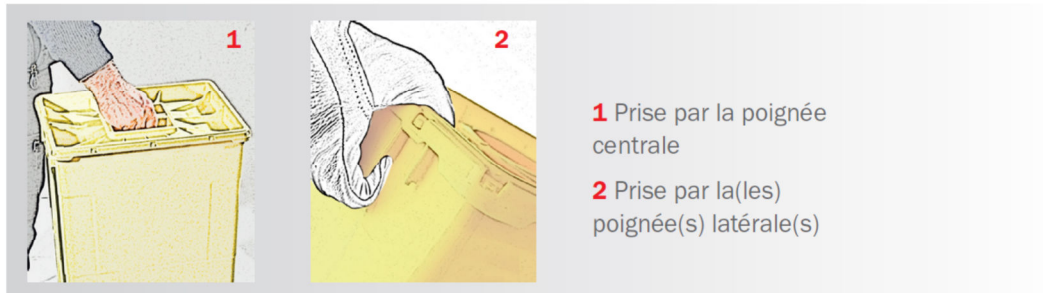
► Lorsque les fûts sont éliminés par incinération, il n'y a ni émanations nocives, ni dépôt de métaux lourds

INFORMATIONS DE SÉCURITÉ

- Utiliser le fût uniquement avec le couvercle prévu
- S'assurer que le couvercle soit bien fermé définitivement
- Respecter la limite de remplissage
- Ne pas chercher à réouvrir le fût fermé et scellé définitivement
- Ne pas chercher à récupérer des objets à l'intérieur du fût
- Fût à éliminer selon la législation en vigueur

EVO 30 MONO

TRANSPORT DU FÛT EN FERMETURE DÉFINITIVE



ACCESSOIRE

- ▶ Possibilité d'utiliser le fût avec le chariot



AVANTAGES

- ▶ Couvercle monobloc avec poignée incorporée pour le transport
- ▶ Présence de deux poignées latérales
- ▶ Poignées latérales ergonomiques (prise aisée avec des gants de travail)
- ▶ Poignées latérales et centrale testées au double de la charge maximale certifiée
- ▶ Fût stable, empilable avec une logistique optimisée qui permet de réduire les espaces de stockage et les coûts de transport
- ▶ Superposables jusqu'à 3 mètres
- ▶ Fût résistant aux chocs à basse et haute température
- ▶ Résistance à la perforation selon la norme NFX 30-505
- ▶ Etanche en position retournée
- ▶ Fermeture définitive irréversible
- ▶ Elimination par incinération sans émissions de gaz nocifs et dépôts de métaux lourds